



































# GRUPPO ELETTROGENO GE 15 YSXC



Le immagini riportate sono indicative

## CARATTERISTICHE

- Protezione motore EP6
- Regolazione di tensione combinata: elettronica AVR + Compound
- Prese : 1 X 400V 32A 3P+N+T CEE - 1 X 400V 16A 3P+N+T CEE  
1 X 230V 16A 2P+T CEE - 1 X 230V 16A 2P+T SCHUKO
- Interruttore differenziale
- Interruttore magnetotermico
- Pulsante d'emergenza
- Super silenziato
- Predisposto per uso con quadro automatico EAS
- Secondo direttive CE per rumore e sicurezza

Equipaggiamento standard	 Motore Diesel	 Raffreddato ad acqua	 Batteria 12V	 Protezione motore	 Avviamento elettrico	 [OIL] Arresto pressione olio	 [°C] Arresto temperatura	 [Hi H] Arresto fuorigiri	 [FUEL] Arresto riserva carb.	 [bELT] Allarme carica batt.	 Gancio di sollevamento
	 Preriscaldamento	 Avvisatore acustico	 Avviamento remoto	 Giri motore	 Contaore	 Voltmetro batteria	 Voltmetro	 Frequenzimetro	 Amperometro	 Livello carburante	
 Alternatore sincrono	 AVR + COMPOUND (Automatic Voltage Regulator)	 Prese	 Prese	 Interruttore differenziale	 Interruttore Magnetotermico	 Selettore voltmetrico	 Pulsante d'emergenza	 Interruttore Start Local/Remote	 Predispos. EAS/TCM		
 Accessori a richiesta	<ul style="list-style-type: none"> <li>• Comando a distanza TCM35</li> <li>• Quadro automatico EAS 17-809</li> </ul>		<ul style="list-style-type: none"> <li>• Tappo serbatoio con chiave</li> <li>• Kit messa a terra</li> </ul>		<ul style="list-style-type: none"> <li>• Carrello traino lento CTL22</li> <li>• Carrello traino veloce CTV1/O</li> <li>• Carrello traino veloce CTV1/S</li> </ul>						
 Accessori da richiedere all'ordine	<ul style="list-style-type: none"> <li>• Scaldiglia acqua WH</li> <li>• Sorvegliatore d'isolamento</li> </ul>		<ul style="list-style-type: none"> <li>• Indicatori di temperatura acqua e pressione olio</li> <li>• Radiocomando</li> <li>• Spegniscintilla</li> </ul>								

## Dati tecnici

## GE 15 YSXC

**GENERAZIONE IN C.A. - 50 Hz - Alternatore sincrono trifase, autoeccitato, autoregolato, senza spazzole**

* Potenza trifase stand-by	15 kVA (12 kW) / 400V / 21.6 A
* Potenza trifase PRP	14 kVA (11.2 kW) / 400V / 20.2 A
* Potenza monofase PRP	6.5 kVA / 230V / 28.3A
Cos φ	0.8
Classe di isolamento	H

\* Potenze dichiarate in accordo a ISO 8528-1

**MOTORE - Diesel 4 tempi aspirato naturalmente, iniezione diretta, Raffreddato ad acqua**

Modello	YANMAR 3TNV88
* Potenza netta stand-by	13.6 kW (18.5 HP)
* Potenza netta PRP	12.3 kW (16.7 HP)
Cilindri / Cilindrata	3 / 1642 cm <sup>3</sup>
Regime	1500 giri / min.
Consumo carburante (75 % di PRP)	2.6 l/h

\* Potenze dichiarate in accordo a ISO 3046-1

## SPECIFICHE GENERALI

Capacità serbatoio	60 l
Autonomia (75% di PRP)	23 h
Grado di protezione IP	IP 23
* Dimensioni L x l x h	1720 x 980 x 1110 mm
* Peso a secco	565 kg
** Potenza acustica misurata LwA (pressione LpA)	91 dB(A) (66 dB(A) @ 7m)
** Potenza acustica garantita LwA (pressione LpA)	92 dB(A) (67 dB(A) @ 7m)

\* I valori riportati non comprendono i carrelli di traino. / \*\* Potenza acustica in accordo alla Direttiva 2000/14/CE

Specifiche soggette a modifiche senza preavviso. Per richieste diverse o ulteriori informazioni contattare i servizi commerciali.